

# 考试系统用户手册

适用课程：非线性编辑    数字摄影技术    动画运动规律  
原画设计    动画设计稿    二维动画

关于考试：如有任何疑问请联系考务老师

关于考试系统：如有任何系统方面的疑问  
请微信扫描下方二维码

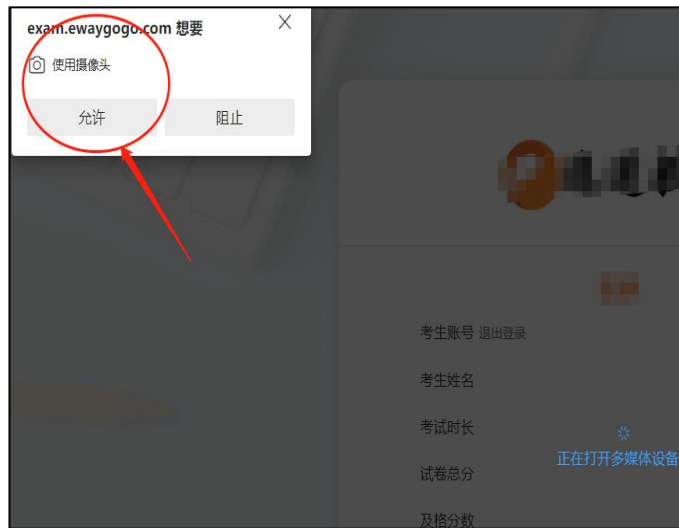


## 设备检查及准备

- ① Windows 10 或 Windows 8/8.1系统，请提前检查设置，按照“开始”菜单-设置-隐私「相机、麦克风」，**将所有选项全部打开**



- ② 首次使用系统时，浏览器可能会弹出摄像头权限申请、麦克风权限申请，**此时务必选择允许，否则将不能进行考试！**



## 1. 考前准备注意事项

- ① 1台笔记本或台式电脑，电脑需要加装摄像头，摄像头分辨率至少480P及以上。
- ② 电脑须提前安装最新版谷歌浏览器，使用谷歌浏览器进入答题页面：  
<https://exam.ewaygogo.com/h5/180879/>。
- ③ 为保证考试过程不受干扰，建议考生光线充足、安静且背景单一的考试环境，否则将影响考试。
- ④ 务必检查网络信号，建议是稳定的Wi-Fi或者4G/5G网络，确保考试全程网络环境正常，避免出现断网情况导致作品提交失败。
- ⑤ 考前须退出、关闭电脑上除浏览器的外的其他应用程序，尤其是微信、QQ、录屏、音乐、视频、在线课堂等可能使用摄像头或可能导致违纪的应用程序。

## 2. 考试中注意事项

- ① 进入考试页面，如果遇到考试操作点击无反应的，请刷新考试系统网页。如依然无法点击，请确认电脑是否异常，如电脑异常请及时重启电脑。
- ② **考试中请全程保持电脑摄像头开启，系统将随机抓取考生的人脸照片，系统侦测到人脸数据异常将可能产生考试违纪记录。**
- ③ 如遇到网络异常等提示，需要及时检查并恢复网络环境。
- ④ 考生不得截屏、录屏、投屏、锁屏、缩屏，否则可能导致考试中的科目异常终止。
- ⑤ 考试时不要使用其他电脑登录正在考试的账号，否则可能会导致考试过程异常终止。
- ⑥ 作品上传有进度条，请**务必确认进度条完成至100% 后作品上传完成**后再点击下一题或交卷。
- ⑦ 如上传以后附件的图标异常，**需删除上传的附件，重新上传**

## 3. 考试结束后注意事项

**需要确认全部作品提交完成后再点击交卷。**

# 登录考试系统

## 登录系统

登录考试网址 <https://exam.ewaygogo.com/h5/180879/>

输入身份证号、密码登录系统（密码为身份证号后6位）



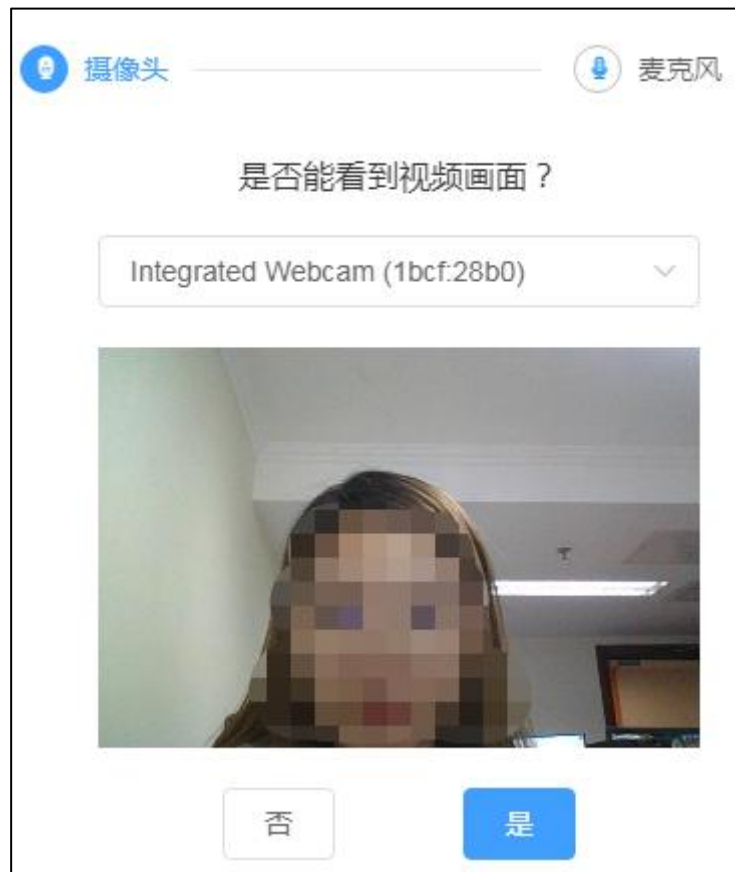
## 确认考试信息

登录系统后点击“考试”即可查看到所有待参加科目列表，如列表中缺少考试科目，请及时联系教务老师。



# 检测设备

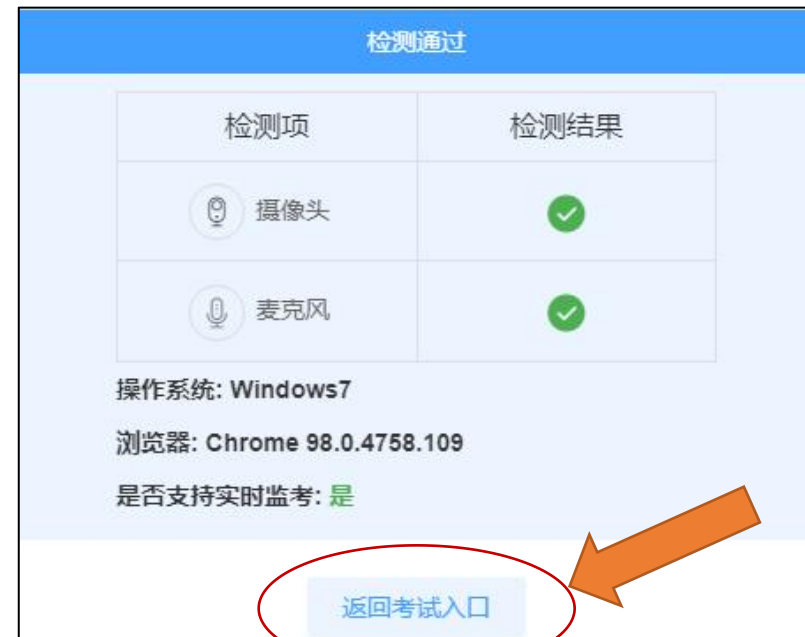
## 测试摄像头



## 测试麦克风



## 检测成功后返回考试入口



### 注意事项:

1. 若设备已连接多个摄像头/麦克风, 可选择可用的设备, 直至看到摄像头画面/麦克风音量变化
2. 看见摄像头画面/麦克风音量变化, 请点击“是”, 进入下一检测环节, 若无法点击“是”说明设备不可用/未检测成功, 可以点击下拉框进行切换重新检测

# 开始考试

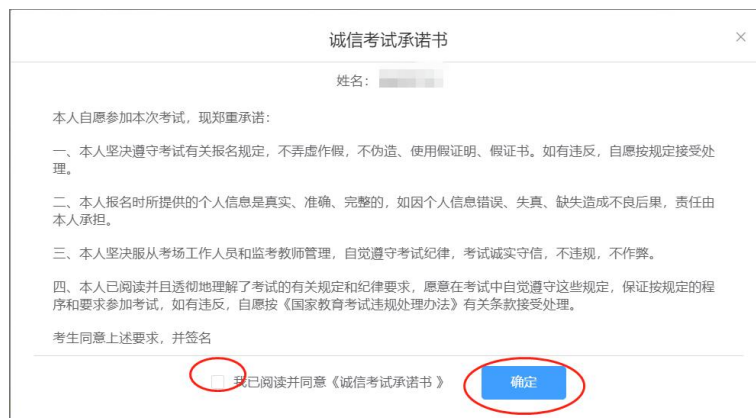
## 查看考试信息

在考试时间范围内点击考试卡片，系统展示考生信息及考试信息，点击开始考试后，进入诚信考试承诺书签署过程。



## 阅读并签署诚信考试承诺书

仔细阅读诚信考试承诺书后，选中“我已阅读并同意”前的复选框后点击确定，进入人脸核身流程。



## 人身核验

人身核验环节。请按提示完成人脸验证。**不要化妆、戴美瞳等**，验证时调整好光线，不要出现高曝光的情况，保证人脸清晰，核验过程中请**连续眨眼**。若多次验证失败须申请“人工审核”，耐心等待审核结果。**如浏览器弹出需要获取摄像头权限，请点击允许。**





# 作品题作答过程( 样例试题来自互联网，与正式考试无关) 正式考试时请仔细审题后作答

## 上传附件

以《矛盾空间》为题，创作三个情景并进行编号。三个情景可以是各自独立的，也可以是系列创作。需要体现出考生的创意思考能力与绘画表现力，需规避抄袭行为或抄袭嫌疑，手法不限，风格不限。

请输入解答内容

文件上传

手机扫码上传

请注意您只能上传.doc,.docx,.xls,.xlsx,.ppt,.pptx,.pdf,.png,.jpeg,.jpg,.Mp3,.Mp4,.zip,.rar,.swf格式的文件(小于100MB),上传成功之后, 点击列表中的名称进行.png,.jpeg,.jpg,.Mp3,.Mp4文件预览, 其他格式则进行下载

上传作品需要点击文件上传按钮，再电脑中选择需要上传的文件。如果在目录下找不到需要上传的文件，可以点击自定义文件后切换筛选条件至“所有文件(\*.\*)”

## 上传多个附件

以《矛盾空间》为题，创作三个情景并进行编号。三个情景可以是各自独立的，也可以是系列创作。需要体现出考生的创意思考能力与绘画表现力，需规避抄袭行为或抄袭嫌疑，手法不限，风格不限。

请输入解答内容

文件上传

手机扫码上传

请注意您只能上传.doc,.docx,.xls,.xlsx,.ppt,.pptx,.pdf,.png,.jpeg,.jpg,.Mp3,.Mp4,.zip,.rar,.swf格式的文件(小于100MB),上传成功之后, 点击列表中的名称进行.png,.jpeg,.jpg,.Mp3,.Mp4文件预览, 其他格式则进行下载



1.swf

下载

删除

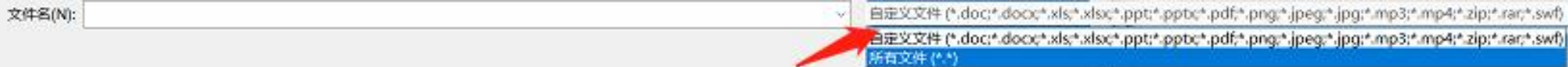


2.swf

下载

删除

如果需要上传多个附件，在附件上传完成后继续点击文件上传，可以继续上传新的附件。已上传附件可以通过点击删除，从答案中移除。



# 交卷

## 交卷

- ① 查看并确认所有试题附件均已上传。
- ② 点击交卷按钮。
- ③ 确认答题率=100%，如答题率不为100%说明仍有试题没有作答。此时点击“返回作答”继续答卷。
- ④ 如果点击“继续交卷”后，**考试完成，答案不可修改，请慎重点击。**

